



2023



**Università
di Genova**

Modalità di svolgimento delle prove di ammissione

CORSO DI STUDI IN "MARITIME SCIENCE AND TECHNOLOGY"

La prova di ammissione, come specificato nel bando, si svolge per l'a.a. 2023/2024 in modalità **telematica**.

Dispositivi necessari per sostenere l'esame

1. Un PC o tablet,
2. Uno smartphone o tablet (con videocamera).

Utilizzo dei dispositivi

1. Il primo dispositivo, PC o tablet, servirà:

- per aprire la pagina di Aulaweb indicata e svolgere il test;
- dovrà quindi essere collegato a Internet.

Nota bene: è molto importante che il/la candidato/a posseda una connessione Internet stabile e funzionante.

- **NON** si può svolgere la prova su cellulare.

2. Il secondo dispositivo, smartphone o tablet, servirà:

- per la fase di identificazione (controllo del documento di identità);
- per il monitoraggio da parte dei membri della commissione durante la prova.

Il dispositivo dovrà quindi:

- essere dotato di telecamera e microfono funzionanti;
- telecamera e microfono dovranno essere attivi durante lo svolgimento della prova;
- dovrà infine avere installato l'applicazione [Microsoft Teams](#) per la sorveglianza (leggere le [linee guida](#) per una corretta installazione).

NON si possono indossare dispositivi di ascolto (auricolari o cuffie) durante lo svolgimento del test.

Per svolgere la prova di ammissione, è necessario avere ed usare tutti e due i dispositivi sopra indicati.

Posizionamento del secondo dispositivo per il monitoraggio

Posizionare il **secondo dispositivo** orizzontalmente in modo che sia inquadrato lo schermo del vostro PC e le vostre mani/busto da un lato.




Figura 1 - esempio di cosa deve inquadrare il secondo dispositivo per la videosorveglianza.

Si raccomanda di attivare la rotazione dello schermo qualora si utilizzi uno smartphone (una funzione comune a tutti i dispositivi). Se non la si conosce, utilizzate un motore di ricerca per sapere come attivarla.

Materiali/strumenti e comportamenti ammessi/non ammessi

AMMESSI/NECESSARI	NON AMMESSI
<ul style="list-style-type: none">• Telecamera - sempre accesa durante la prova.• Microfono su Microsoft Teams - sempre acceso durante la prova.	<ul style="list-style-type: none">• Libri di testo, appunti, grammatiche, dizionari sia cartacei sia online, ecc.• Altre persone all'interno della stanza.• Abbandonare la postazione di lavoro durante lo svolgimento della prova.

Raccomandazioni per uno svolgimento ottimale della prova

- Si raccomanda di svolgere l'esame in un ambiente che sia silenzioso per quanto possibile (per esempio, dove non siano presenti animali domestici, non ci sia musica di sottofondo, si possano chiudere le finestre per evitare i rumori provenienti dall'esterno, ecc.)
- La telecamera del cellulare andrà posizionata in modo da inquadrare parte del/della candidato/a e dello schermo (figura 1).

Problemi tecnici

- Nel caso in cui si riscontrassero anomalie tecniche nella connessione del/della candidato/a sarà richiesto di abbandonare la prova.
- Nel caso in cui venissero riscontrate anomalie rispetto alle modalità consentite, il/la docente potrà/anno annullare la prova (per esempio, se la telecamera si spegnesse o se un/a candidato/a venisse inquadrato/a mentre sta copiando o visibilmente parlando con qualcuno nella stanza ecc.).

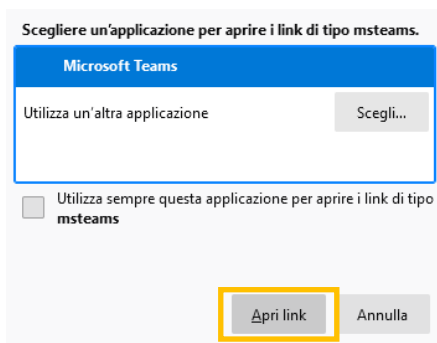
Modalità di accesso alla riunione

I candidati riceveranno una e-mail con il link alle riunioni a cui dovranno partecipare, una per la prova tecnica, una per lo svolgimento del test.

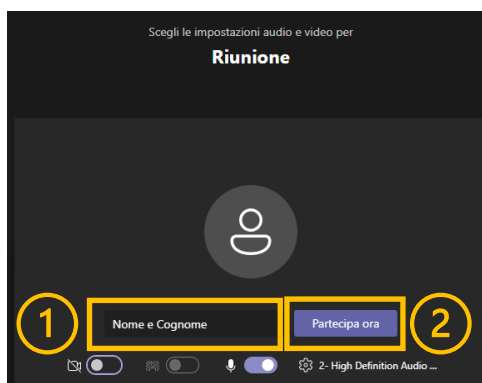
Dovranno quindi:

- **Verificare** di aver installato sul secondo dispositivo l'app Microsoft Teams.
- **Cliccare** sul link della riunione.

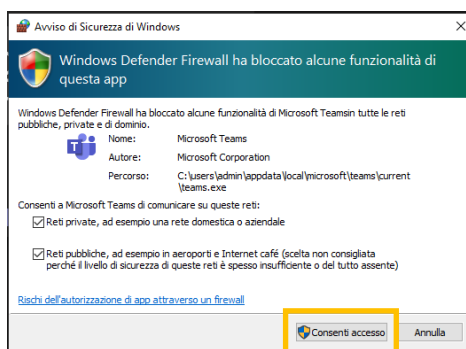
- **Indicare** al sistema di aprire il link con l'app Microsoft Teams.



1. **Inserire** il proprio nome e cognome, nel box-text dedicato.
2. **Cliccare** su **“Partecipa ora”**.



- **Dare le autorizzazioni** (**“Consenti accesso”**) all'app di poter utilizzare telecamera e microfono del dispositivo utilizzato, la prima volta che verrà utilizzata.



- **Attendere** che la riunione inizi e di essere accettati nella riunione.

Lo svolgimento del test avverrà su **AulaWeb** (<https://testingresso.aulaweb.unige.it/>). Per accedere al corso, i candidati dovranno:

- **Accedere** con le credenziali **uniGePASS**, assegnate al momento della preimmatricolazione.
- **Seguire le indicazioni** date dalla commissione.

Istruzioni prima della prova

Prima della prova

I candidati dovranno effettuare **OBBLIGATORIAMENTE** (pena l'esclusione dalla prova stessa) una serie di verifiche tecniche del proprio collegamento remoto prima della prova di ammissione.

Queste avranno luogo il 24.07.2023: alcuni giorni prima ogni candidato/a riceverà via e-mail il link della riunione a cui dovranno partecipare.

Verrà fissata la data in cui verrà chiesto al/la candidato/a di collegarsi alla riunione per verificare che abbia seguito le istruzioni indicate precedentemente ed in particolar modo per verificare:

- Il corretto utilizzo dei due dispositivi.
- Il corretto posizionamento del secondo dispositivo.
- L'identificazione del/della candidato/a.

Durante la prova tecnica, infatti, dovrà **mostrare un documento di identità valido**, munito di fotografia (carta d'identità o passaporto), affinché possa essere confermata la sua identità.

- L'accesso all'istanza di Moodle AulaWeb dove si svolgerà il test di ammissione.

In caso di successo della prova tecnica, il candidato sottoscriverà una dichiarazione sostitutiva all'atto di notorietà **in cui si impegna a NON modificare** l'assetto tecnico verificato fino alla conclusione della prova di ammissione.

Ogni modifica, accidentale o volontaria, a tale configurazione sarà motivo di esclusione dalla prova di ammissione.

In ogni caso **NON è consentito modificare** la configurazione verificata, se non dietro esplicita autorizzazione dei referenti tecnici UniGe.

Il giorno della prova

- Il/la candidato/a dovrà preparare la stanza per lo svolgimento della prova, posizionando i due dispositivi secondo quanto fatto durante le prove tecniche (figura 1).
- La stanza dovrà avere **una sola porta d'accesso** e **dovrà essere: silenziosa e correttamente illuminata**.
- Lo svolgimento dell'esame dovrà avvenire in **postazione isolata**, senza la presenza di altre persone o di rumori che disturbino anche accidentalmente lo svolgimento dell'esame.
- L'illuminazione della stanza non dovrà compromettere la visibilità del/della candidato/a per la videosorveglianza e verrà verificata durante la prova tecnica precedente alla selezione.

- Il/la candidato/a dovrà fare attenzione che la videocamera non inquadri fotografie o altri oggetti, la cui ripresa possa violare la *privacy* del candidato o dei conviventi.
- I due dispositivi utilizzati, quello per lo svolgimento del test (primo dispositivo) e quello per la videosorveglianza (secondo dispositivo), dovranno essere collegati alla rete elettrica ed avere la batteria carica, al fine di garantirne il corretto funzionamento per tutta la durata della prova.
- La postazione di lavoro deve essere sgombra da astucci, quaderni o altro materiale (a meno di eventuali strumenti compensativi per gli studenti con DSA).
- Altri telefoni cellulari e/o dispositivi, escluso il secondo dispositivo utilizzato per la videosorveglianza, devono essere ben visibili sul piano di lavoro e devono essere spenti.

Istruzioni finali

- Il/la candidato/a dovrà **connettersi alla riunione dal secondo dispositivo nella data e orario di convocazione, comunicatogli via e-mail.**
- Dovrà inoltre collegarsi mettendosi già nella posizione definita durante la prova tecnica e descritta precedentemente.
- Al momento dell'appello dovrà **mostrare un documento di identità valido**, munito di fotografia (carta d'identità), possibilmente lo stesso esibito durante la prova tecnica.
- Chi non si sarà connesso in tempo per permettere la procedura di identificazione, non potrà svolgere la prova.
- **Dopo l'avvio della prova**, il microfono e la webcam del dispositivo utilizzato per la videosorveglianza devono essere tenuti sempre accesi.
- Non è possibile indossare auricolari o cuffie.
- Chiunque sarà sorpreso a copiare o comunicare con gli altri candidati e/o altre persone, sarà escluso dalla selezione.
- Il/la candidato/a, terminata la sua prova, potrà disconnettersi **solo quando sarà esplicitamente congedato dai sorveglianti.**

Dichiarazione di non responsabilità

- L'Ateneo non è in alcun modo responsabile dei problemi tecnici o di connessione che impediscano al/alla candidato/a il corretto svolgimento della prova e non potrà fornire alcuna assistenza tecnica durante la prova.
- **Eventuali gravi problemi tecnici devono essere segnalati del/della candidato/a durante la fase di prova tecnica.**
- **Qualora il/la candidato/a abbandonasse la riunione o si scollegasse da AulaWeb durante la prova, per qualunque motivo, la commissione potrà annullare la prova.**

- L'Ateneo si riserva di effettuare verifiche a campione sulla congruenza degli IP collegati sul portale Aulaweb e su Teams.